

SEMANA: del 24 al 28 de Marzo de 2025

### » INFORMACIONES DE INTERÉS

#### BCRD mantiene su tasa de política monetaria en 5.75 % anual

El Banco Central de la República Dominicana (BCRD), en su reunión de política monetaria de marzo de 2025, decidió mantener su tasa de interés de política monetaria (TPM) en 5.75 % anual. Asimismo, la tasa de la facilidad permanente de expansión de liquidez (Repos a 1 día) permanece en 6.25 % anual, mientras que la tasa de la facilidad permanente de depósitos remunerados (Overnight) continúa en 4.50 % anual. Para esta medida se tomó en consideración la evolución reciente del entorno internacional, particularmente la volatilidad de los mercados financieros y la apreciación del dólar a nivel internacional, en un contexto de mayor incertidumbre global y tasas de interés elevadas en los Estados Unidos de América (EUA). Ante este panorama global complejo, se tomó en consideración que el crédito al sector privado y la demanda interna se han moderado en los últimos meses, mientras que la inflación se ha mantenido dentro del rango meta de 4.0 % ± 1.0 % por quince meses consecutivos. En efecto, la inflación interanual fue de 3.56 % en febrero de 2025, mientras que la inflación subyacente, que excluye los precios de los componentes más volátiles de la canasta y que se asocia más directamente a las condiciones monetarias, se ubicó en 4.21 % en febrero, manteniéndose en torno al centro de la meta. Los modelos de pronósticos del BCRD señalan que la inflación general y la subyacente continuarán dentro del rango meta de 4.0 % ± 1.0 % durante los años 2025 y 2026, en un escenario activo de política monetaria.

BCRD mantiene su tasa de política monetaria en 5.75 % anual

Extraído de: <https://www.bancentral.gov.do/a/d/6202-bcrd-mantiene-su-tasa-de-politica-monetaria-en-575-anual>

#### La participación laboral supera el 65 % en la República Dominicana

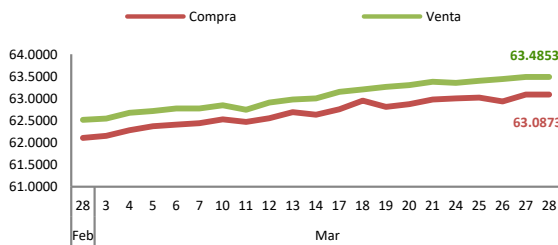
El mercado laboral de la República Dominicana cerró el 2024 con uno de los mejores desempeños de la década, según el Análisis de Coyuntura julio-diciembre 2024 del Instituto de Investigaciones Socioeconómicas (Inise) de la Universidad Autónoma de Santo Domingo (UASD). Esto se debe al bajo nivel de desempleo y a la reducción de la informalidad laboral. La tasa de desocupación ampliada (S1) alcanzó su menor nivel desde 2022, situándose en 4.71 %. Este resultado coloca al último cuatrimestre de 2024 como el segundo mejor en términos de empleo dentro de la década, superado solo por el registrado en 2022, cuando la tasa de desempleo fue de 4.78 %. De acuerdo a la data de la UASD, la tasa de participación laboral también mostró un crecimiento importante. En el último cuatrimestre de 2024, alcanzó el 65.42 %, superando el mismo periodo de 2023. Lo consideran como un "hito histórico", ya que es la primera vez en la década que la participación laboral supera el 65 %. En comparación con diciembre de 2014, cuando la tasa era de 62.12 %, se evidencia un aumento de 2.88 puntos porcentuales en una década.

La participación laboral supera el 65 % en la República Dominicana

Extraído de: <https://www.diariolibre.com/economia/empleo/2025/03/28/participacion-laboral-supera-el-65-en-la-republica-dominicana/3051528>

### » INDICADORES MACROECONÓMICOS

#### Tasa de Cambio



Fuente: BCRD

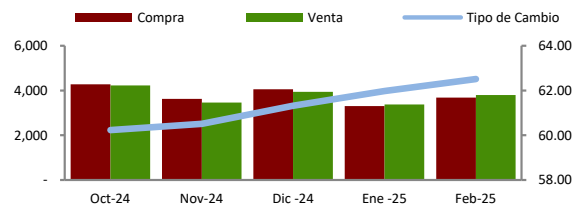
Fuente: BCRD

Devaluación DOP / USD				
Fecha	Diaria	30 días	Año corrido	12 meses
24/03/2025	-0.04%	1.46%	3.31%	6.98%
25/03/2025	0.07%	1.54%	3.39%	7.05%
26/03/2025	0.07%	1.60%	3.45%	7.06%
27/03/2025	0.07%	1.63%	3.53%	7.15%
28/03/2025	0.00%	1.64%	3.53%	7.11%

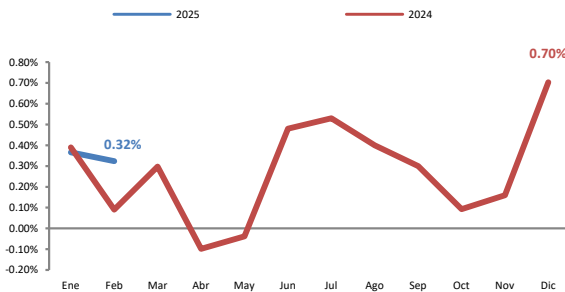
Tipo de Cambio					
Fecha	EUR/USD	USD/JPY	EUR/JPY	GBP/USD	USD/CHF
24/03/2025	1.08	150.70	162.78	1.29	0.88
25/03/2025	1.08	149.91	161.78	1.29	0.88
26/03/2025	1.08	150.57	161.92	1.29	0.88
27/03/2025	1.08	151.05	163.15	1.29	0.88
28/03/2025	1.08	149.84	162.25	1.29	0.88

Fuente: Bloomberg

#### Operaciones de Compra y Venta

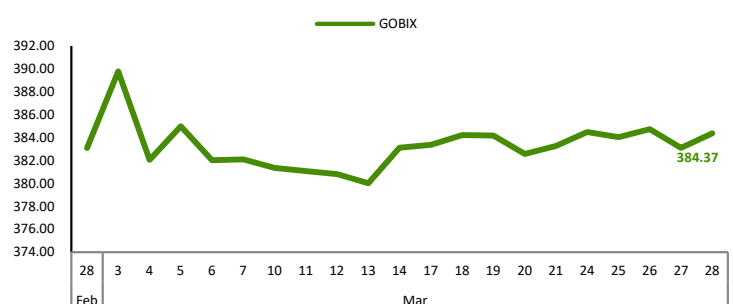


#### Inflación



Fuente: BCRD

#### GOBIX



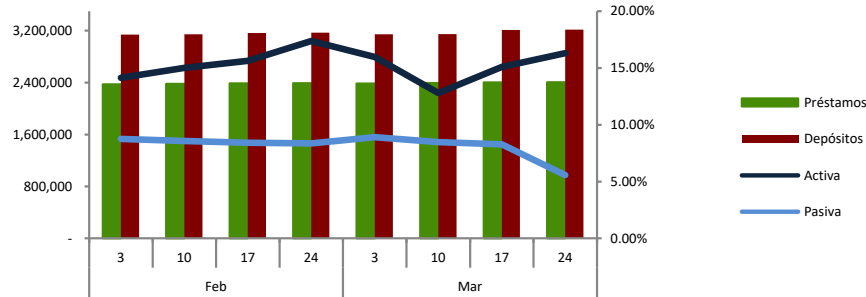
Fuente: BVRD

SEMANA: del 24 al 28 de Marzo de 2025

### » MERCADO DE CAPITALES

#### Mercado Local

#### Tasa de Interés (Bancos Múltiples)



Fuente: BCRD

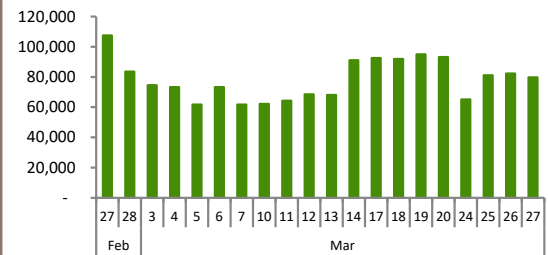
#### Banco Central de la República Dominicana

##### Subasta Letras (DOP millones)

19 de Marzo 2025				
Dias al Venc.	Monto Subasta	Ofertas Recibidas	Ofertas Adjudicadas	Rendimiento
35	1000.00	100.0	50.0	9.98%
77	1000.00	226.5	226.5	10.13%
168	1000.00	1.6	1.6	10.10%
252	1000.00	2,000.0	2,000.0	10.20%
350	1000.00	206.6	201.1	10.14%
<b>Total</b>	<b>5,000</b>	<b>2,534.7</b>	<b>2,479.2</b>	<b>10.183866%</b>

Fuente: BCRD

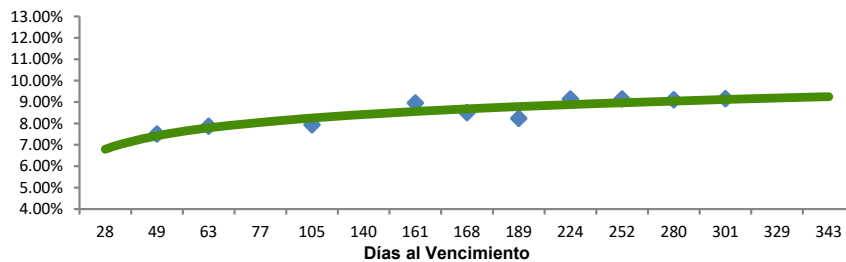
##### Depósitos Remunerados de Corto Plazo



Fuente: BCRD

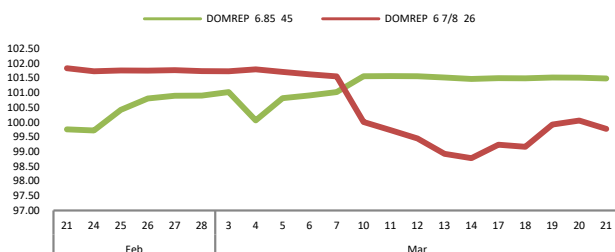
#### Rendimiento Instrumentos Locales

##### Rendimiento Promedio Ponderado de Letras BCRD



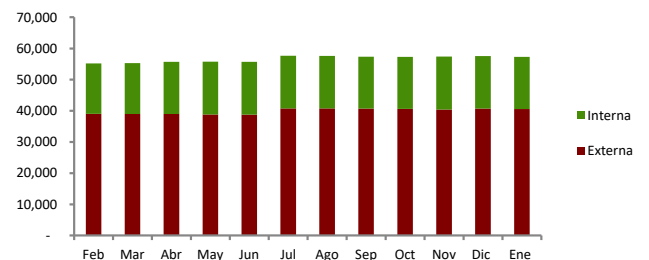
Fuente: BCRD

##### Precio Bonos Soberanos



Fuente: Bloomberg

##### Deuda Pública (USD millones)

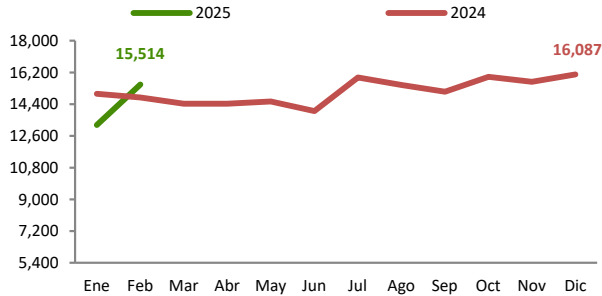


Fuente: Dirección General de Crédito Público

SEMANA: del 24 al 28 de Marzo de 2025

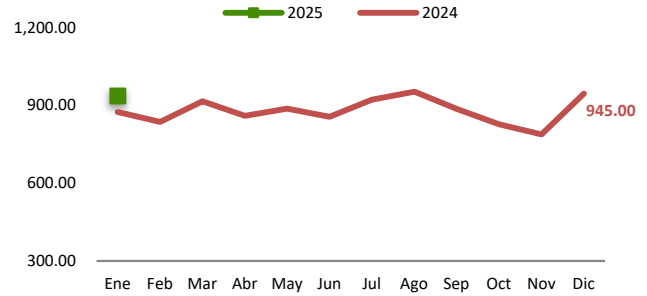
### Actividad Económica Local

Reservas Internacionales Acumuladas (USD millones)

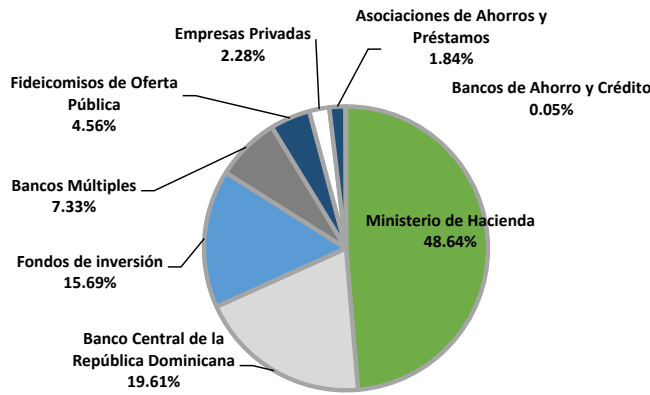


Fuente: BCRD

Remesas Mensuales (USD millones)



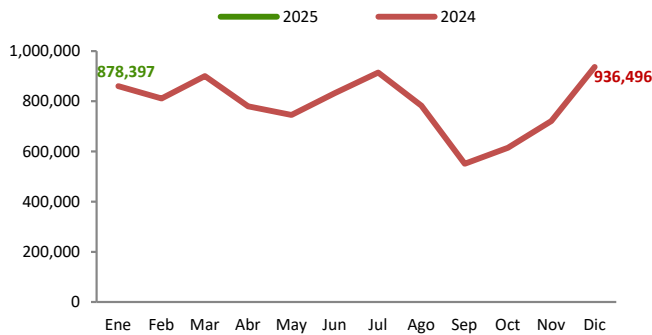
### Composición Cartera de Inversiones de los Fondos de Pensiones



Fuente: SIPEN

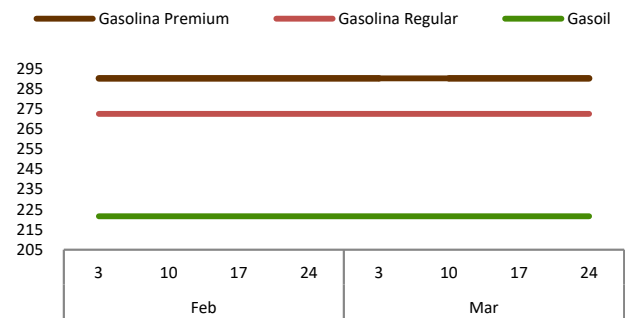
DOP 1,397,051.0 MM  
Al 31 de diciembre de 2024

Números de Turistas Mensuales (Llegada total No Residentes)



Fuente: BCRD






Precio Combustibles (DOP)



Fuente: Ministerio de Industria y Comercio

SEMANA: del 24 al 28 de Marzo de 2025

### Emisiones en Circulación por BHD Puesto de Bolsa

	Emisor	Calificación Emisión:	Valores en Circulación	Montos Colocados	Vencimiento	Tasa Cupón/ Precio
Renta Fija	 <b>BHD</b>	AA- (dom)	Bonos Subordinados	DOP 5,000MM	10 Ago 2028	10.50%
				DOP 2,000MM	28 Dic 2030	9.00%
				DOP 1,000MM	30 Dic 2030	
				DOP 5,000MM	25 Ago 2032	10.00%
	 <b>CEPM</b> <small>Consorcio Energético Punta Cana-Miaco</small>	AAA (dom)	Bonos Corporativos	USD 25 MM	12 Nov 2025	5.15%
				USD 10.3 MM	20 Abril 2026	6.25%
				USD 20.6 MM	20 Abril 2026	6.25%
				USD 21 MM	20 Abril 2026	6.25%
	 <b>enadom</b>	AA-	Bonos Corporativos	USD 23 MM	20 Nov 2027	5.50%
				USD 15 MM	12 Sep 2034	7.90%
	 <b>César Iglesias</b>	N/A	Acciones Ordinarias	USD 10 MM	11 Oct 2034	7.50%
				USD 40 MM	03 Dic 2034	7.50%
Renta Variable	 <b>César Iglesias</b>	N/A	Acciones Ordinarias	3er Tramo por DOP650.8MM*	N/A	DOP 128.84

\*Colocado bajo la modalidad de Mejores Esfuerzos.

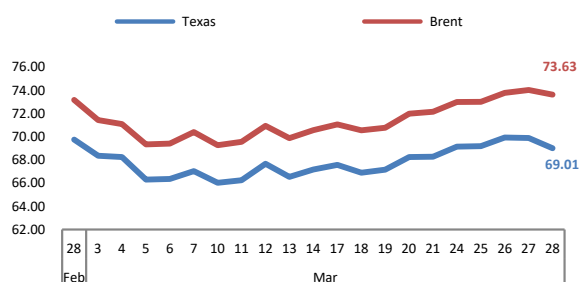
### Mercado Mundial

### Bolsas Mundiales

Fecha	Germany DAX		Sao Paulo BEVESPA		Mexico IPC	
	Cierre	Variación	Cierre	Variación	Cierre	Variación
24/03/2025	22,853	-0.17%	131,321	-0.77%	52,675	0.00%
25/03/2025	23,110	1.13%	132,068	-0.21%	53,203	1.00%
26/03/2025	22,839	-1.17%	132,520	0.34%	52,907	-0.56%
27/03/2025	22,679	-0.70%	133,149	0.47%	53,478	1.08%
28/03/2025	22,462	-0.96%	131,902	-0.94%	53,173	-0.57%

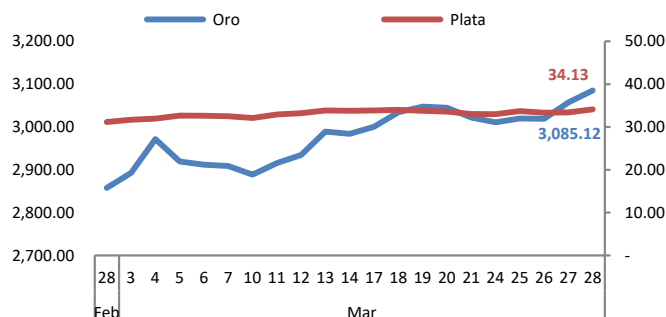
Fuente: Bloomberg

### Precios del Crudo Futuro (USD)



Fuente: Bloomberg

### Precio Oro y Plata (USD)



Fuente: Bloomberg