

SEMANA: del 03 al 07 de Febrero de 2025

### » INFORMACIONES DE INTERÉS

#### BCRD informa que la variación del IPC de enero fue de 0.37 %

El Banco Central de la República Dominicana (BCRD) informa que el índice de precios al consumidor (IPC) experimentó una variación mensual de 0.37 % en enero de 2025. Con este resultado la inflación interanual medida desde enero de 2024 hasta enero de 2025 se ubica en 3.32 %, permaneciendo entre el límite inferior y el centro del rango meta de 4.0 %  $\pm$  1.0 % por catorce meses consecutivos, es decir, desde diciembre de 2023. El BCRD explica que, con respecto a la inflación subyacente interanual, la misma fue de 4.03 % en enero 2025, al registrar una variación mensual de 0.48 % en dicho mes. De esta manera, la inflación subyacente interanual se mantiene en torno al centro del objetivo establecido por el órgano rector. Este indicador permite extraer señales más claras para la conducción de la política monetaria, debido a que excluye algunos artículos que normalmente no responden a las condiciones de liquidez en la economía, como son los alimentos con gran variabilidad en sus precios, los combustibles, el transporte y servicios con precios regulados como la tarifa eléctrica, además de las bebidas alcohólicas y el tabaco.

BCRD informa que la variación del IPC de enero fue de 0.37 %

Extraído de: <https://www.bancentral.gov.do/a/d/6162-bcrd-informa-que-la-variacion-del-ipc-de-enero-fue-de-037->

#### El Banco Central de la República Dominicana (BCRD) mantiene su tasa política monetaria en 5.75 % anual.

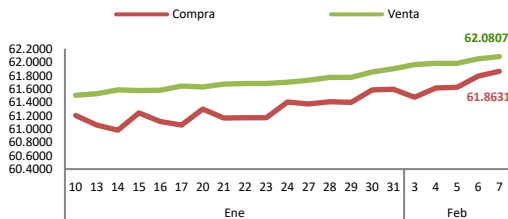
El Banco Central de la República Dominicana (BCRD), en su reunión de política monetaria de enero de 2025, decidió mantener su tasa de interés de política monetaria (TPM) en 5.75 % anual. Asimismo, la tasa de la facilidad permanente de expansión de liquidez permanece en 6.25 % anual, mientras que la tasa de depósitos remunerados continúa en 4.50 % anual. Para esta medida se tomó en consideración la evolución reciente del entorno internacional, particularmente la mayor incertidumbre global y los niveles de las tasas de interés externas que permanecerían elevados por un período mayor a lo previsto. Adicionalmente, se ponderó el buen desempeño de la economía dominicana, en un contexto en que la inflación se ha mantenido dentro del rango meta de 4.0 %  $\pm$  1.0 % y que la expansión del crédito privado sigue su convergencia al crecimiento del PIB nominal.

El Banco Central de la República Dominicana (BCRD) mantiene su tasa política monetaria en 5.75 % anual.

Extraído de: <https://www.bancentral.gov.do/a/d/6156-bcrd-mantiene-su-tasa-de-politica-monetaria-en-575--anual>

### » INDICADORES MACROECONÓMICOS

#### Tasa de Cambio



Fuente: BCRD

Devaluación DOP / USD				
Fecha	Diaria	30 días	Año corrido	12 meses
03/02/2025	0.01%	0.94%	1.08%	5.25%
04/02/2025	0.10%	1.04%	1.18%	5.35%
05/02/2025	0.06%	1.10%	1.24%	5.41%
06/02/2025	0.14%	1.10%	1.38%	5.64%
07/02/2025	0.05%	1.15%	1.43%	5.74%

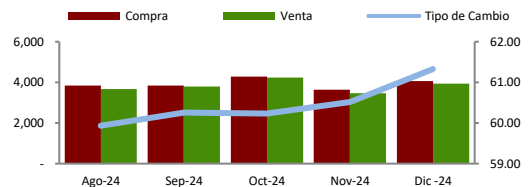
Fuente: BCRD

#### Tipo de Cambio

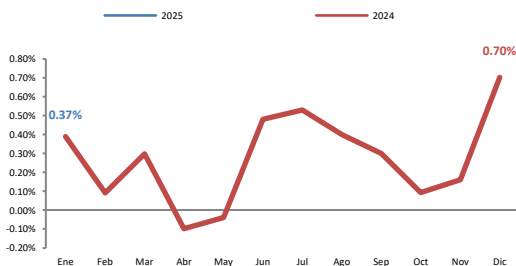
Fecha	EUR/USD	USD/JPY	EUR/JPY	GBP/USD	USD/CHF
03/02/2025	1.03	154.73	160.06	1.25	0.91
04/02/2025	1.04	154.34	160.20	1.25	0.91
05/02/2025	1.04	152.61	158.75	1.25	0.90
06/02/2025	1.04	151.41	157.27	1.24	0.91
07/02/2025	1.03	151.41	156.38	1.24	0.91

Fuente: Bloomberg

#### Operaciones de Compra y Venta

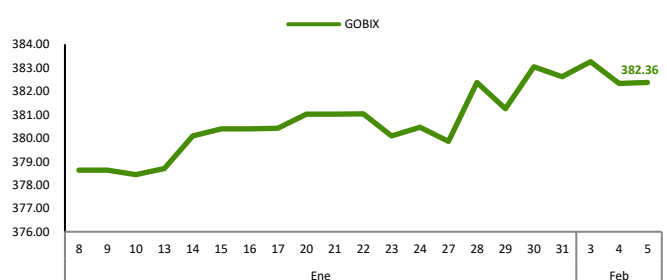


#### Inflación



Fuente: BCRD

#### GOBIX



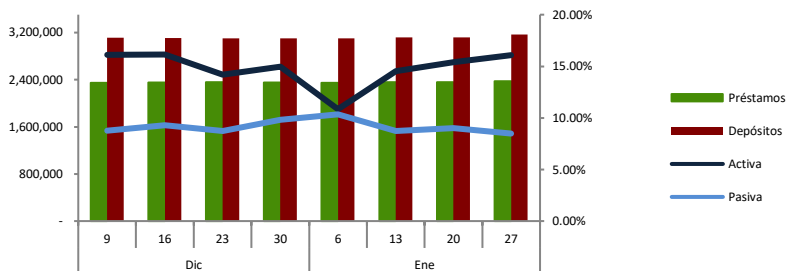
Fuente: BVRD

SEMANA: del 03 al 07 de Febrero de 2025

### » MERCADO DE CAPITALES

#### Mercado Local

#### Tasa de Interés (Bancos Múltiples)

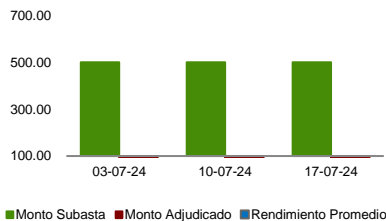


Fuente: BCRD

#### Banco Central de la República Dominicana

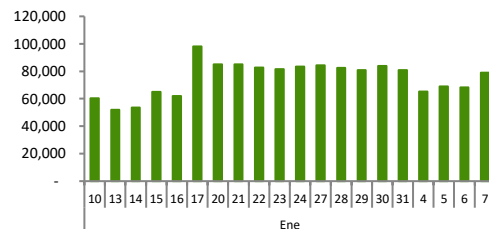
##### Subasta Letras (DOP millones)

17 de Julio 2024				
Días al Venc.	Monto Subasta	Ofertas Recibidas	Ofertas Adjudicadas	Rendimiento
63	100	-	-	Declarada Desierta
133	200	-	-	
203	200	-	-	
<b>Total</b>	<b>500</b>	-	-	



Fuente: BCRD

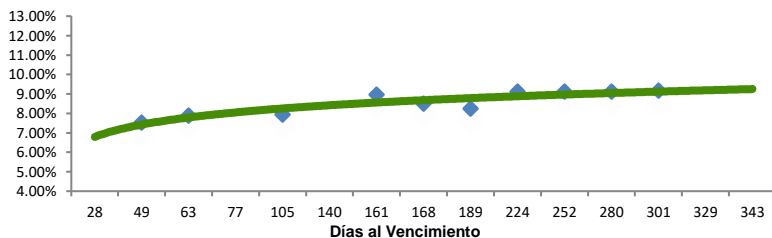
##### Depósitos Remunerados de Corto Plazo



Fuente: BCRD

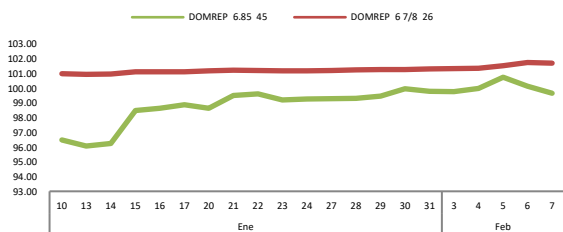
#### Rendimiento Instrumentos Locales

##### Rendimiento Promedio Ponderado de Letras BCRD



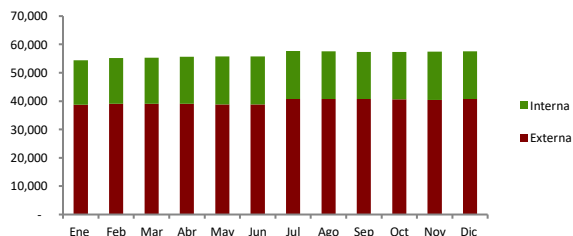
Fuente: BCRD

##### Precio Bonos Soberanos



Fuente: Bloomberg

##### Deuda Pública (USD millones)

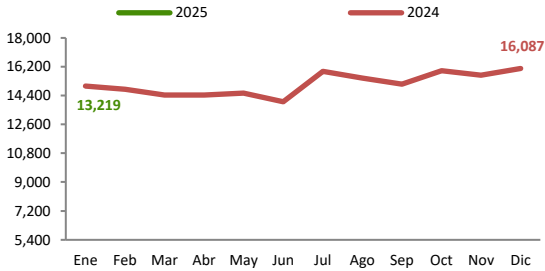


Fuente: Dirección General de Crédito Pública

SEMANA: del 03 al 07 de Febrero de 2025

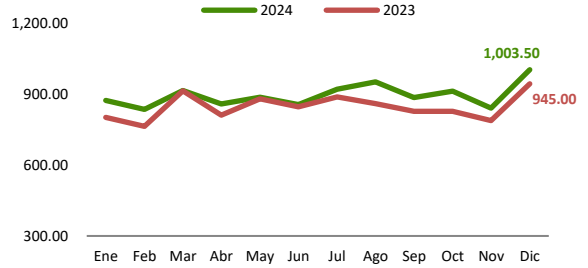
### Actividad Económica Local

Reservas Internacionales Acumuladas (USD millones)

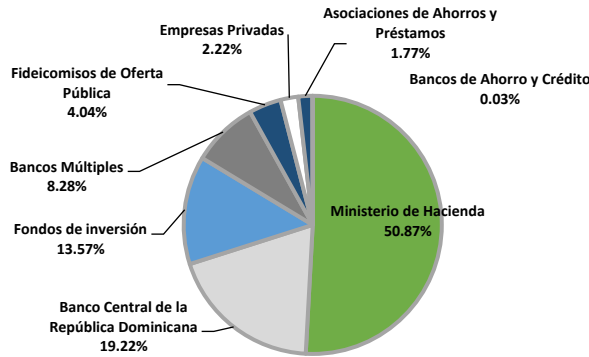


Fuente: BCRD

Remesas Mensuales (USD millones)



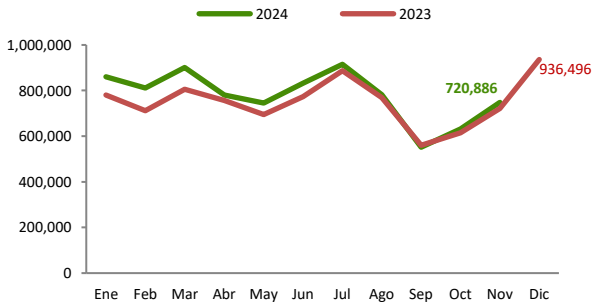
### Composición Cartera de Inversiones de los Fondos de Pensiones



Fuente: SIPEN

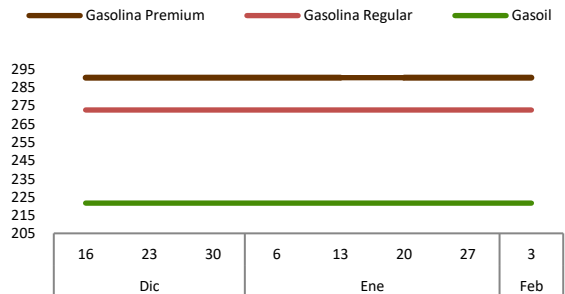
DOP 1,193,151.1 MM  
Al 30 de septiembre de 2024

Números de Turistas Mensuales (Llegada total No Residentes)



Fuente: BCRD





Precio Combustibles (DOP)



Fuente: Ministerio de Industria y Comercio

SEMANA: del 03 al 07 de Febrero de 2025

### Emisiones en Circulación por BHD Puesto de Bolsa

	Emisor	Calificación Emisión:	Valores en Circulación	Montos Colocados	Vencimiento	Tasa Cupón/ Precio
Renta Fija		AA- (dom)	Bonos Subordinados	DOP 5,000MM	10 Ago 2028	10.50%
				DOP 2,000MM	28 Dic 2030	
				DOP 1,000MM	30 Dic 2030	
				DOP 5,000MM	25 Ago 2032	
		AAA (dom)	Bonos Corporativos	USD 25 MM	12 Nov 2025	5.15%
				USD 10.3 MM	20 Abril 2026	6.25%
				USD 20.6 MM	20 Abril 2026	6.25%
				USD 21 MM	20 Abril 2026	6.25%
				USD 23 MM	20 Nov 2027	5.50%
		AA-	Bonos Corporativos	USD 15 MM	12 Sep 2034	7.90%
USD 10 MM				11 Oct 2034	7.50%	
USD 40 MM				03 Dic 2034	7.50%	
Renta Variable		N/A	Acciones Ordinarias	3er Tramo por DOP650.8MM*	N/A	DOP 128.84

\*Colocado bajo la modalidad de Mejores Esfuerzos.

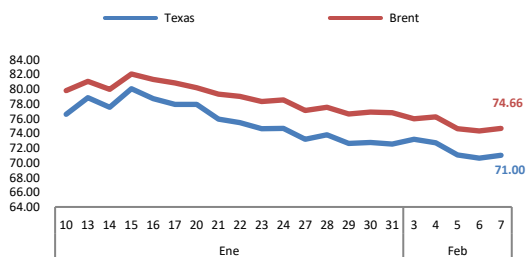
### Mercado Mundial

### Bolsas Mundiales

Fecha	Germany DAX		Sao Paulo BEVESPA		Mexico IPC	
	Cierre	Variación	Cierre	Variación	Cierre	Variación
03/02/2025	21,428	-1.40%	126,970	0.66%	51,210	0.00%
04/02/2025	21,506	0.36%	125,147	-0.78%	51,890	1.33%
05/02/2025	21,586	0.37%	125,534	0.31%	51,570	-0.62%
06/02/2025	21,902	1.47%	126,225	0.55%	52,675	2.14%
07/02/2025	21,787	-0.53%	124,619	-1.27%	52,818	0.27%

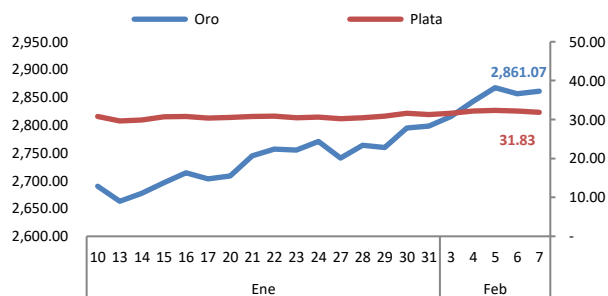
Fuente: Bloomberg

### Precios del Crudo Futuro (USD)



Fuente: Bloomberg

### Precio Oro y Plata (USD)



Fuente: Bloomberg