

SEMANA: del 13 al 17 de Mayo de 2024

» INFORMACIONES DE INTERÉS

Valdez Albizu estima IED superaría USD 4,500 millones en 2024

República Dominicana cuenta con las condiciones idóneas para la inversión extranjera, que se proyecta sobrepase USD4,500 millones este año. Así lo aseguró el gobernador del Banco Central dominicano (BC), Héctor Valdez Albizu, durante una visita de cortesía de Ramu Abbagani, embajador de la India en el país, donde se abordaron temas de interés común. Valdez Albizu valoró la propuesta de establecer relaciones institucionales con la Corporación Nacional de Pagos de la India, ente gubernamental responsable de la implementación de la interfaz unificada de pagos (UPI, siglas en inglés), para aprender de su experiencia y enriquecer el actual ecosistema de pagos dominicano.

Valdez Albizu estima IED superaría US\$4,500 millones en 2024

Extraído de: <https://eldinero.com.do/278837/valdez-albizu-estima-ied-superaria-us4500-millones-en-2024/>

La inflación en EE.UU. cae una décima en abril hasta el 3.4%

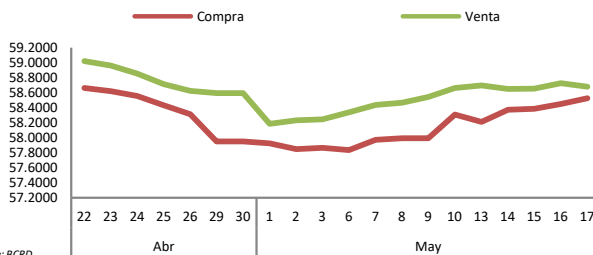
La tasa de inflación en Estados Unidos cayó una décima en abril, hasta el 3.4%, tras dos meses de subidas consecutivas, un dato que da cierto respiro a la Reserva Federal estadounidense y sus planes de bajar los tipos de interés en algún momento de este año. La Oficina de Estadísticas Laborales (BLS, en inglés) de Estados Unidos informó este miércoles que los precios de consumo aumentaron tres décimas con respecto a marzo, una décima menos que la subida mensual registrada en marzo con respecto a febrero. Mientras, la inflación subyacente, dato clave que analiza el regulador estadounidense, bajó interanualmente dos décimas, hasta el 3.6% y en términos mensuales se alzó tres décimas.

La inflación en EE.UU. cae una décima en abril hasta el 3.4%

Extraído de: <https://www.diariolibre.com/usa/actualidad/2024/05/15/inflacion-en-ee-uu-cae-una-decima-en-abril-hasta-el-34-2722434>

» INDICADORES MACROECONÓMICOS

Tasa de Cambio



Fuente: BCRD

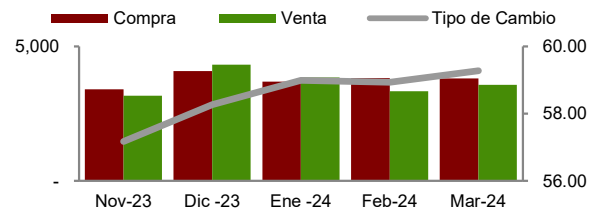
Fuente: BCRD

Devaluación DOP / USD				
Fecha	Diaria	30 días	Año corrido	12 meses
13/05/2024	0.01%	0.45%	0.27%	3.98%
14/05/2024	0.02%	0.46%	0.29%	3.98%
15/05/2024	0.02%	0.46%	0.30%	3.93%
16/05/2024	0.02%	0.47%	0.32%	3.91%
17/05/2024	0.01%	0.47%	0.33%	3.90%

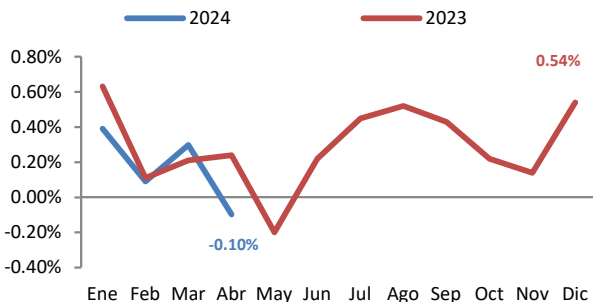
Tipo de Cambio					
Fecha	EUR/USD	USD/JPY	EUR/JPY	GBP/USD	USD/CHF
13/05/2024	1.08	156.22	168.56	1.25	0.91
14/05/2024	1.08	156.42	169.25	1.26	0.91
15/05/2024	1.09	154.88	168.58	1.27	0.90
16/05/2024	1.09	155.39	168.87	1.27	0.91
17/05/2024	1.09	155.65	169.17	1.27	0.91

Fuente: Bloomberg

Operaciones de Compra y Venta

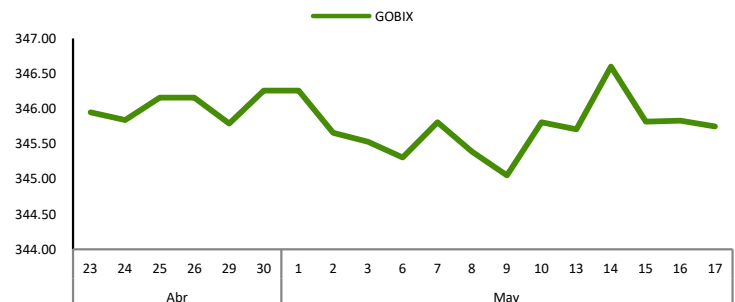


Inflación



Fuente: BCRD

GOBIX



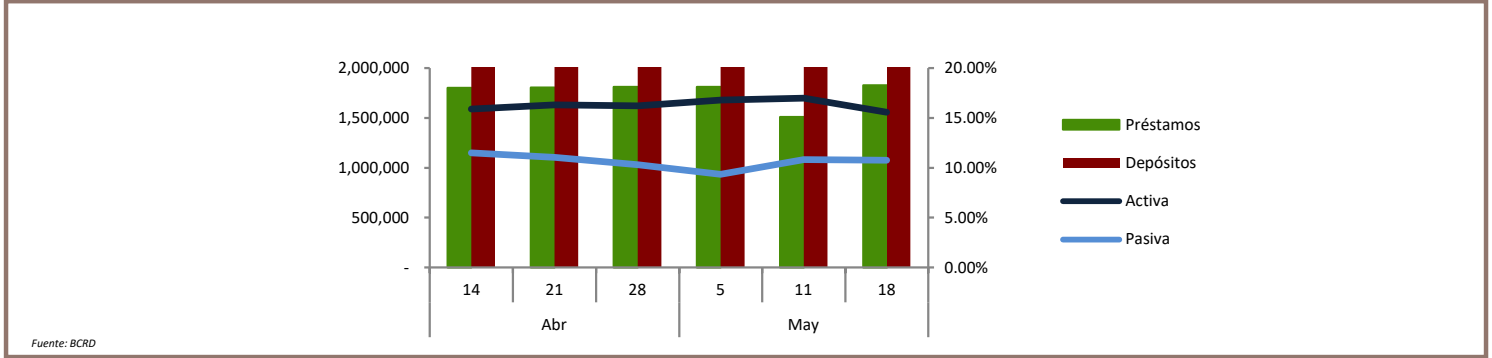
Fuente: BVRD

SEMANA: del 13 al 17 de Mayo de 2024

» MERCADO DE CAPITALES

Mercado Local

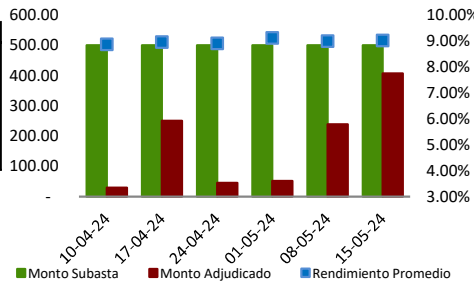
Tasa de Interés (Bancos Múltiples)



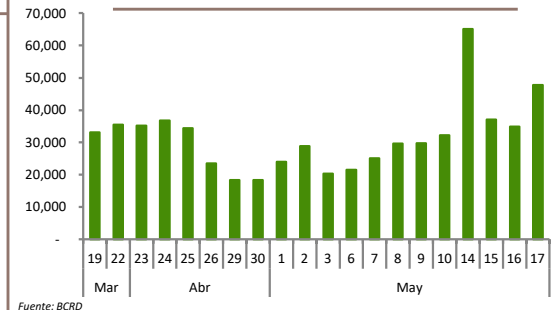
Banco Central de la República Dominicana

Subasta Letras (DOP millones)

15 de Mayo 2024				
Días al Venc.	Monto Subasta	Ofertas Recibidas	Ofertas Adjudicadas	Rendimiento
126	100	25.0	25.0	8.50000%
196	200	200.0	200.0	8.95000%
266	200	181.4	181.4	9.13551%
Total	500	406.4	406.4	9.003516%

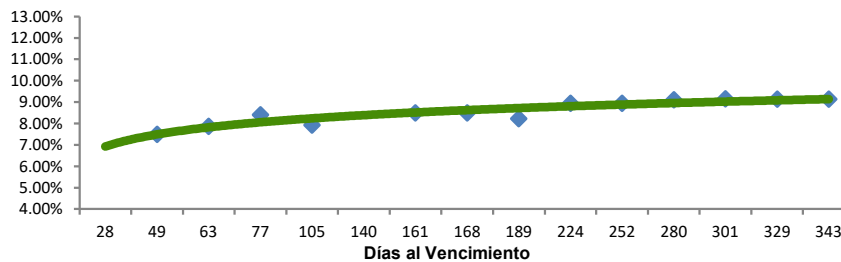


Depósitos Remunerados de Corto Plazo

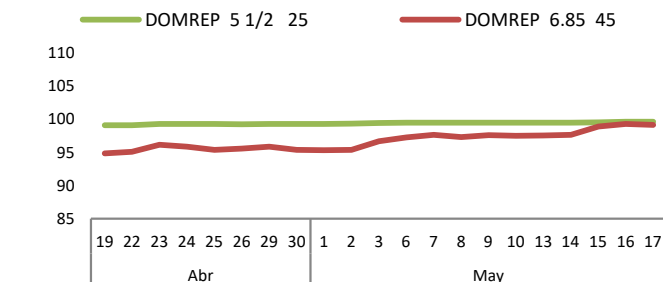


Rendimiento Instrumentos Locales

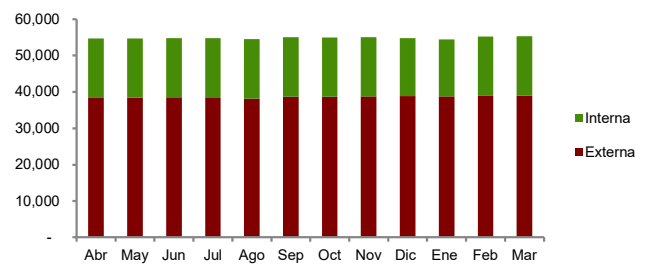
Rendimiento Promedio Ponderado de Letras BCRD



Precio Bonos Soberanos



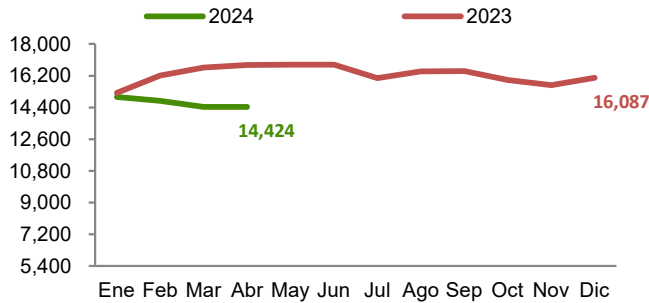
Deuda Pública (USD millones)



SEMANA: del 13 al 17 de Mayo de 2024

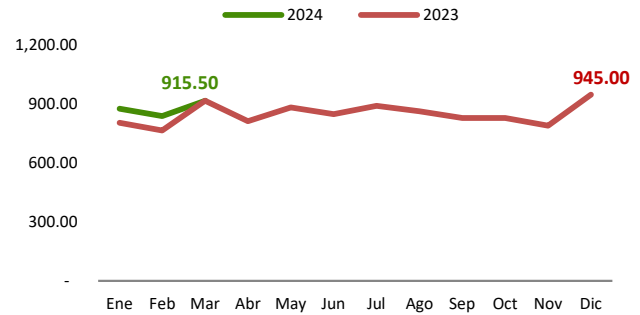
Actividad Económica Local

Reservas Internacionales Acumuladas (USD millones)

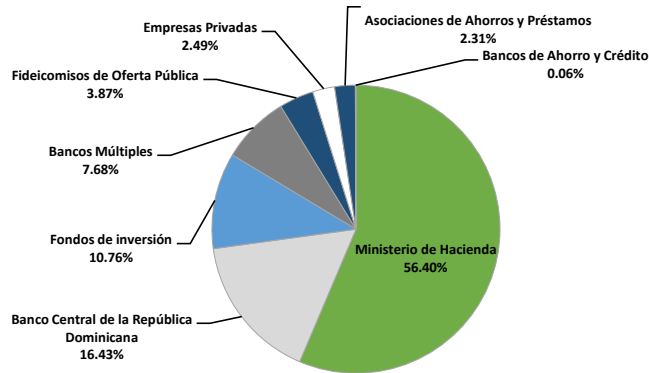


Fuente: BCRD

Remesas Mensuales (USD millones)



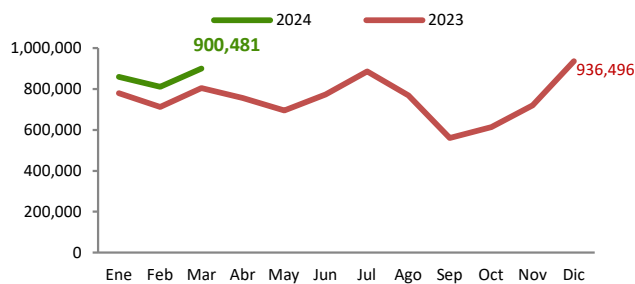
Composición Cartera de Inversiones de los Fondos de Pensiones



DOP 1,081,852.2 MM
Al 31 de Diciembre de 2023

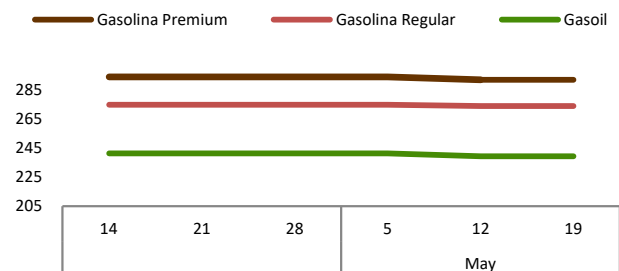
Fuente: SIPEN

Números de Turistas Mensuales (Llegada total No Residentes)



Fuente: BCRD

Precio Combustibles (DOP)



Fuente: Ministerio de Industria y Comercio

SEMANA: del 13 al 17 de Mayo de 2024

Emisiones en Circulación por BHD Puesto de Bolsa

	Emisor	Calificación Emisión:	Valores en Circulación	Montos Colocados	Vencimiento	Tasa Cupón/ Precio
Renta Fija		AA- (dom)	Bonos Subordinados	DOP 5,000MM	10.Ago.2028	10.50%
				DOP 2,000MM	28 Dic 2030	9.00%
				DOP 1,000MM	30 Dic 2030	
				DOP 5,000MM	25.Ago.2032	10.00%
		A- (dom)	Bonos Corporativos	DOP 300MM	25 Oct. 2024	5.75%
				USD 25MM	12 Nov. 2025	5.15%
				USD 10.3 MM	20 Abril 2026	6.25%
				USD 20.6 MM	20 Abril 2026	6.25%
	AAA (dom)	Bonos Corporativos	USD 21 MM	20 Abril 2026	6.25%	
			USD 23 MM	20 Nov. 2027	5.50%	
Renta Variable		N/A	Acciones Ordinarias	3er Tramo por DOP650.8MM*	N/A	DOP 128.84

*Colocado bajo la modalidad de Mejores Esfuerzos.

Mercado Mundial

Bolsas Mundiales

Tipo de Cambio					
Fecha	EUR/USD	USD/JPY	EUR/JPY	GBP/USD	USD/CHF
13/05/2024	1.08	156.22	168.56	1.25	0.91
14/05/2024	1.08	156.42	169.25	1.26	0.91
15/05/2024	1.09	154.88	168.58	1.27	0.90
16/05/2024	1.09	155.39	168.87	1.27	0.91
17/05/2024	1.09	155.65	169.17	1.27	0.91

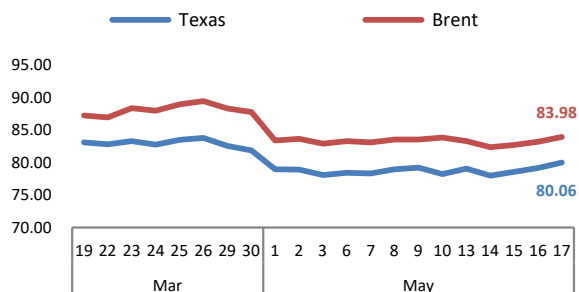
Fuente: Bloomberg

Tasa Libor

Tasa Libor				
Fecha	1 mes	3 meses	6 meses	12 meses
13/05/2024	5.43%	5.58%	5.71%	0.00%
14/05/2024	5.43%	5.58%	5.72%	0.00%
15/05/2024	5.43%	5.59%	5.72%	0.00%
16/05/2024	5.44%	5.59%	5.72%	0.00%
17/05/2024	5.43%	5.59%	5.71%	0.00%

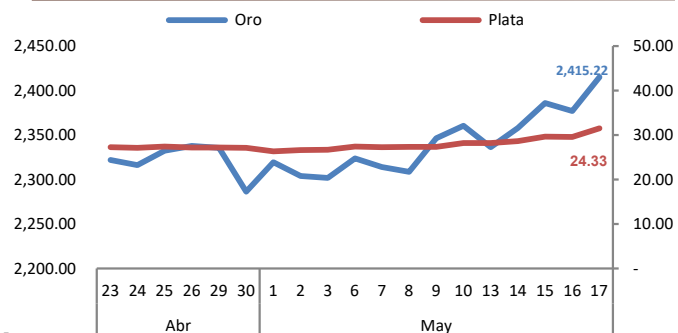
Fuente: Banco Central de Bolivia

Precios del Crudo Futuro (USD)



Fuente: Bloomberg

Precio Oro y Plata (USD)



Fuente: Bloomberg