

SEMANA: del 15 al 19 de Abril de 2024

» INFORMACIONES DE INTERÉS

FMI mejora las perspectivas de crecimiento global este año en 3.2%

La economía global crecerá 3.2% este año y otro tanto el que viene, con una mejora en países desarrollados como Estados Unidos y en mercados emergentes como India y Brasil, pronosticó este martes el FMI. La actualización de las perspectivas de la economía mundial incluye pocos cambios respecto a la anterior, publicada en enero. "La economía mundial sigue mostrando una considerable resiliencia, con un crecimiento que se mantiene estable y una inflación a la baja, pero aún quedan muchos retos por delante", declaró a periodistas el economista jefe del Fondo Monetario Internacional, Pierre-Olivier Gourinchas. "El camino ha sido accidentado", por problemas en la cadena de suministro, una guerra en Ucrania que desencadenó una crisis energética y alimentaria y una subida de la inflación, seguida de un aumento de las tasas de interés, explica el FMI.

Un FMI más optimista mejora las perspectivas de crecimiento global este año en 3.2%

Extraído de: https://listindiario.com/economia/finanzas/20240417/fmi-mas-optimista-mejora-perspectivas-crecimiento-global-ano-3-2_804579.html

Déficit fiscal baja DOP 17,632.4 millones en lo que va de año

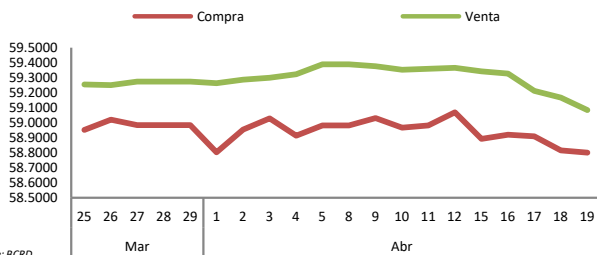
El Ministerio de Hacienda informó que el déficit fiscal se redujo en DOP 17,632.4 millones entre enero y marzo de este año, al compararse con igual trimestre de 2023, ubicándose en DOP 38,193.3 millones y representando el 0.5% del producto interno bruto. De acuerdo con una nota de la entidad, este resultado obedeció a una mejora en los ingresos de la Administración central, que ascendieron a DOP 292,675.3 millones, para un cumplimiento del 103% respecto a lo estimado en el presupuesto y un aumento del 18.5% con relación al año anterior. El ministro de Hacienda, Jochi Vicente, destacó que los resultados de los ingresos en los primeros tres meses del año evidencian el dinamismo de la economía dominicana y el esfuerzo de las agencias recaudadoras estatales.

Déficit fiscal baja RD\$17,632.4 millones en lo que va de año

Extraído de: https://listindiario.com/economia/20240417/deficit-fiscal-baja-rd-17-632-4-millones-ano_804455.html

» INDICADORES MACROECONÓMICOS

Tasa de Cambio



Fuente: BCRD

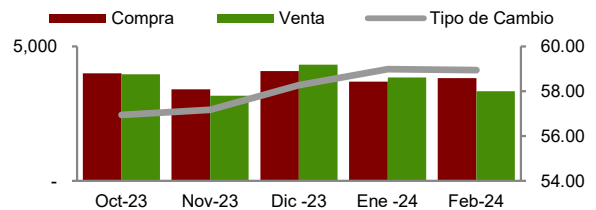
Tipo de Cambio					
Fecha	EUR/USD	USD/JPY	EUR/JPY	GBP/USD	USD/CHF
15/04/2024	1.06	154.28	163.91	1.24	0.91
16/04/2024	1.06	154.72	164.29	1.24	0.91
17/04/2024	1.07	154.39	164.77	1.25	0.91
18/04/2024	1.06	154.64	164.59	1.24	0.91
19/04/2024	1.07	154.64	164.70	1.24	0.91

Fuente: Bloomberg

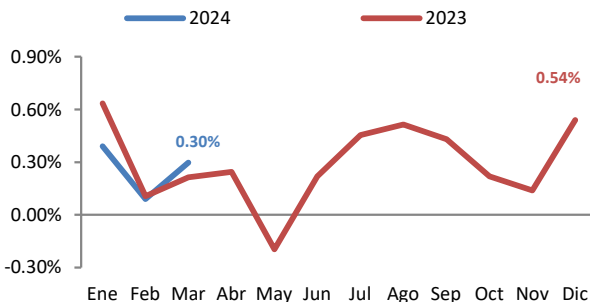
Devaluación DOP / USD				
Fecha	Diaria	30 días	Año corrido	12 meses
15/04/2024	0.01%	0.45%	0.27%	3.98%
16/04/2024	0.02%	0.46%	0.29%	3.98%
17/04/2024	0.02%	0.46%	0.30%	3.93%
18/04/2024	0.02%	0.47%	0.32%	3.91%
19/04/2024	0.01%	0.47%	0.33%	3.90%

Fuente: BCRD

Operaciones de Compra y Venta

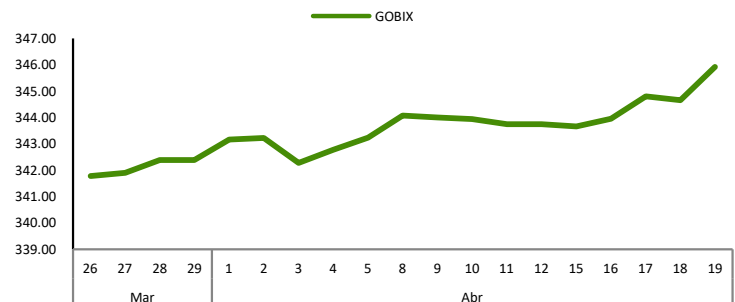


Inflación



Fuente: BCRD

GOBIX



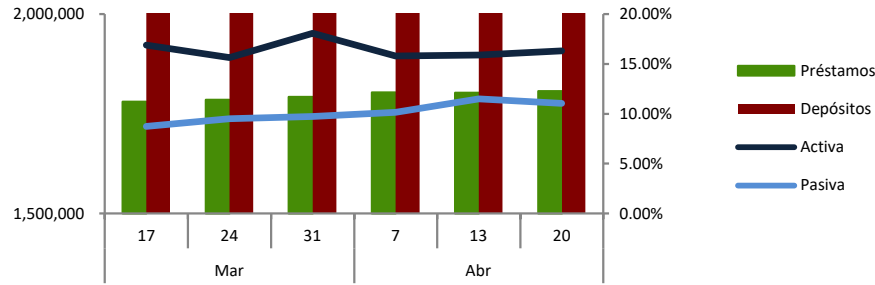
Fuente: BVRD

SEMANA: del 15 al 19 de Abril de 2024

» MERCADO DE CAPITALES

Mercado Local

Tasa de Interés (Bancos Múltiples)

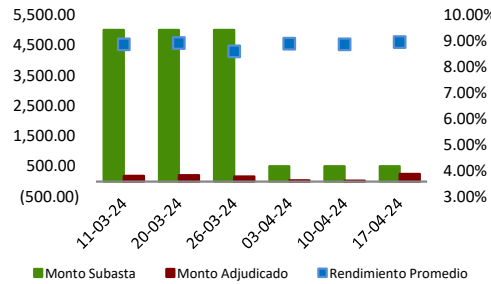


Fuente: BCRD

Banco Central de la República Dominicana

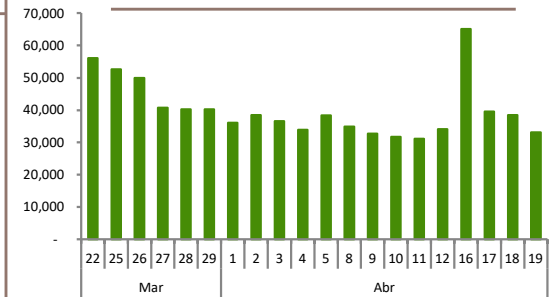
Subasta Letras (DOP millones)

17 de Abril 2024				
Días al Venc.	Monto Subasta	Ofertas Recibidas	Ofertas Adjudicadas	Rendimiento
28	100	25.0	25.0	8.50000%
161	200	175.0	175.0	8.95000%
231	200	50.0	50.0	9.15000%
Total	500	250.0	250.0	8.943441%



Fuente: BCRD

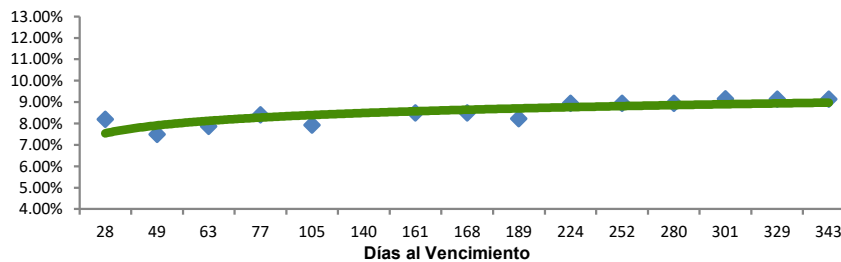
Depósitos Remunerados de Corto Plazo



Fuente: BCRD

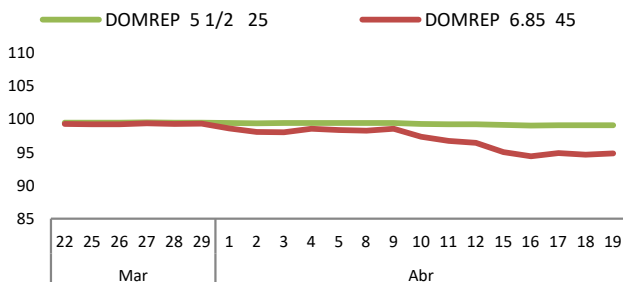
Rendimiento Instrumentos Locales

Rendimiento Promedio Ponderado de Letras BCRD



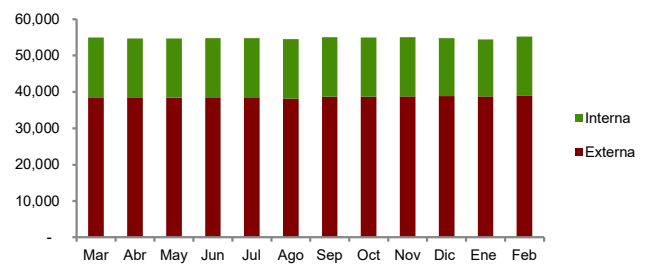
Fuente: BCRD

Precio Bonos Soberanos



Fuente: Bloomberg

Deuda Pública (USD millones)

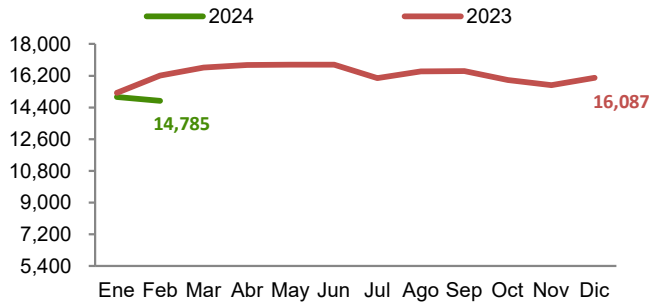


Fuente: Dirección General de Crédito Público

SEMANA: del 15 al 19 de Abril de 2024

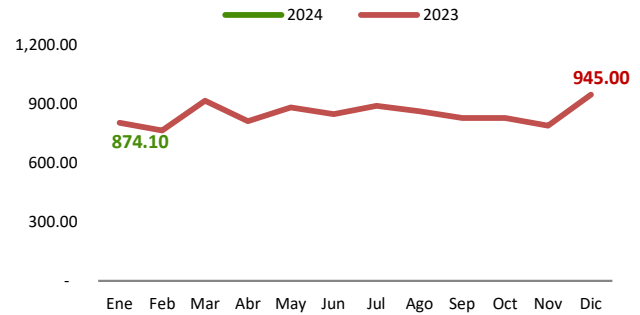
Actividad Económica Local

Reservas Internacionales Acumuladas (USD millones)

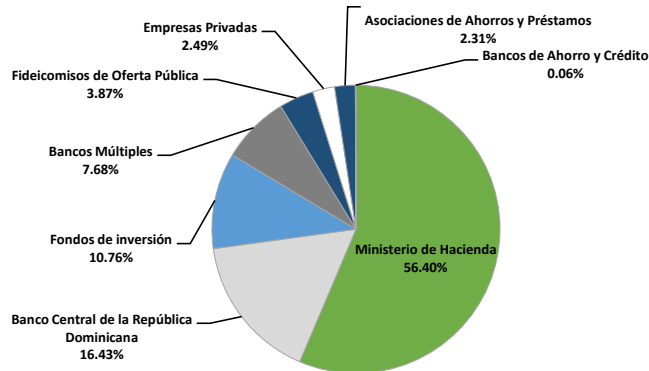


Fuente: BCRD

Remesas Mensuales (USD millones)



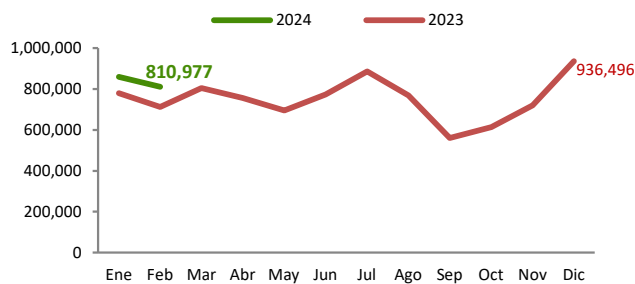
Composición Cartera de Inversiones de los Fondos de Pensiones



Fuente: SIPEN

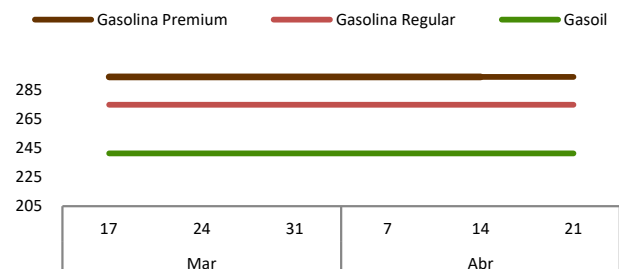
DOP 1,081,852.2 MM
Al 31 de Diciembre de 2023

Números de Turistas Mensuales
(Llegada total No Residentes)



Fuente: BCRD

Precio Combustibles (DOP)



Fuente: Ministerio de Industria y Comercio

SEMANA: del 15 al 19 de Abril de 2024

Emisiones en Circulación por BHD Puesto de Bolsa

	Emisor	Calificación Emisión:	Valores en Circulación	Montos Colocados	Vencimiento	Tasa Cupón/ Precio
Renta Fija		AA- (dom)	Bonos Subordinados	DOP 5,000MM	10.Ago.2028	10.50%
				DOP 2,000MM	28 Dic 2030	9.00%
				DOP 1,000MM	30 Dic 2030	
				DOP 5,000MM	25.Ago.2032	10.00%
		A- (dom)	Bonos Corporativos	DOP 300MM	25 Oct. 2024	5.75%
				USD 25MM	12 Nov. 2025	5.15%
				USD 10.3 MM	20 Abril 2026	6.25%
				USD 20.6 MM	20 Abril 2026	6.25%
	AAA (dom)	Bonos Corporativos	USD 21 MM	20 Abril 2026	6.25%	
			USD 23 MM	20 Nov. 2027	5.50%	
Renta Variable		N/A	Acciones Ordinarias	3er Tramo por DOP650.8MM*	N/A	DOP 128.84

*Colocado bajo la modalidad de Mejores Esfuerzos.

Mercado Mundial

Bolsas Mundiales

Fecha	Germany DAX		Sao Paulo BEVESPA		Mexico IPC	
	Cierre	Variación	Cierre	Variación	Cierre	Variación
15/04/2024	18,027	0.54%	125,334	-0.49%	55,984	-1.03%
16/04/2024	17,766	-1.44%	124,389	-1.24%	55,797	-0.33%
17/04/2024	17,770	0.02%	124,171	-0.17%	55,416	-0.68%
18/04/2024	17,837	0.38%	124,196	0.02%	55,739	0.58%
19/04/2024	17,737	-0.56%	125,124	0.75%	55,863	0.22%

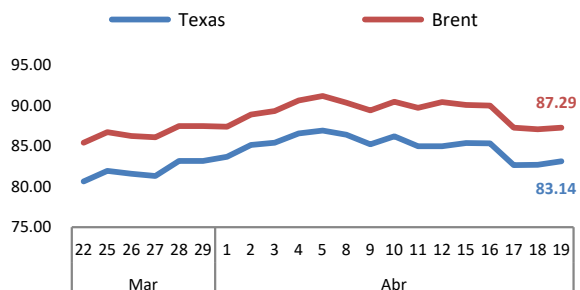
Fuente: Bloomberg

Tasa Libor

Tasa Libor					
Fecha	1 mes	3 meses	6 meses	12 meses	
15/04/2024	5.43%	5.59%	5.73%	0.00%	
16/04/2024	5.43%	5.58%	5.71%	0.00%	
17/04/2024	5.43%	5.59%	5.73%	0.00%	
18/04/2024	5.43%	5.59%	5.73%	0.00%	
19/04/2024	5.43%	5.59%	5.73%	0.00%	

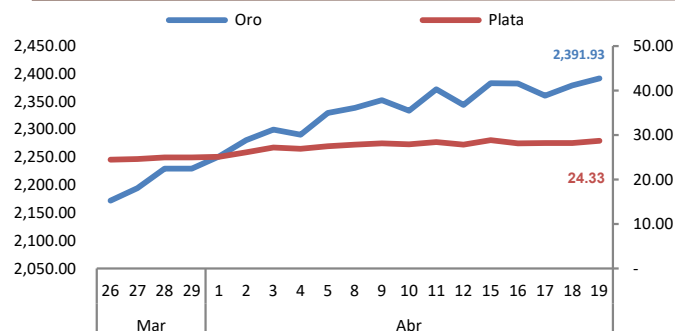
Fuente: Banco Central de Bolivia

Precios del Crudo Futuro (USD)



Fuente: Bloomberg

Precio Oro y Plata (USD)



Fuente: Bloomberg