

SEMANA: del 08 al 12 de Abril de 2024

### » INFORMACIONES DE INTERÉS

#### BCRD informa que la variación del IPC en marzo de 2024 fue de 0.30%

El Banco Central de la República Dominicana (BCRD) informa que el índice de precios al consumidor (IPC) tuvo una variación mensual de 0.30% en marzo de 2024, situándose así la inflación interanual, medida desde marzo de 2023 hasta marzo de 2024, en 3.38%. El BCRD destaca que, con estos resultados, se produjo una reducción de 252 puntos básicos con respecto a la variación anualizada de 5.90% registrada en marzo 2023. De esta manera, la inflación interanual continua por debajo del valor central del rango meta de 4.0% ± 1.0% establecido en el programa monetario. En lo que respecta a la inflación subyacente de los últimos doce meses, el informe del BCRD explica que la misma se situó en 4.04 % en marzo de 2024, manteniéndose dentro del objetivo establecido por la institución monetaria. Este indicador permite extraer señales más claras para la conducción de la política monetaria, debido a que excluye algunos artículos que normalmente no responden a las condiciones de liquidez en la economía, como son los alimentos con gran variabilidad en sus precios, los combustibles y servicios con precios regulados como la tarifa eléctrica, el transporte, además de las bebidas alcohólicas y el tabaco.

BCRD informa que la variación del IPC en marzo de 2024 fue de 0.30 %

Extraído de: <https://www.bancentral.gov.do/a/d/5918-bcrd-informa-que-la-variacion-del-ipc-en-marzo-de-2024-fue-de-030->

#### Banco Mundial estima economía dominicana crecerá 5.1% este año

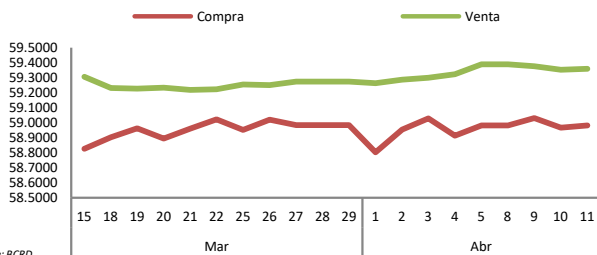
El Banco Mundial (BM) estima que la economía de República Dominicana crecerá un 5.1% durante este año, lo cual supera el doble del crecimiento de 2023 (2.4%) y devolvería al país su nivel potencial de crecimiento. La nueva proyección del BM está contenida en el informe "Competencia: ¿el ingrediente que falta para crecer?", que contiene datos cerrados al 29 de marzo. El pasado 27 de febrero, en la rendición de cuentas ante la Reunión Conjunta del Congreso Nacional, el presidente Luis Abinader informó que la estimación de crecimiento económico para el país este año está entre 4.8% y 5.2%, por lo que prácticamente coincide con la proyección del BM. El informe recoge una lista de 28 países de América Latina y el Caribe, entre los cuales sólo Guyana registrará un crecimiento superior al de República Dominicana, con una proyección de 34.3%. En tanto que los dos países con menos crecimiento esperado para este año son Argentina (-2.8%) y Haití (-1.8%), destaca el informe.

Banco Mundial estima economía dominicana crecerá 5.1% este año

Extraído de: <https://eldinero.com.do/274005/banco-mundial-estima-economia-dominicana-crecera-5-1-este-ano/>

### » INDICADORES MACROECONÓMICOS

#### Tasa de Cambio



Fuente: BCRD

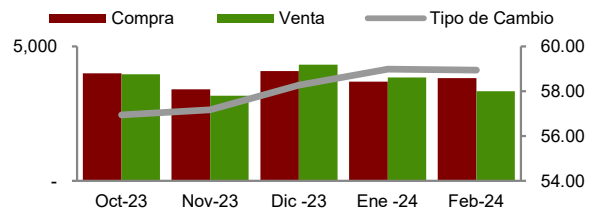
Fuente: BCRD

Devaluación DOP / USD				
Fecha	Diaria	30 días	Año corrido	12 meses
08/04/2024	0.01%	0.45%	0.27%	3.98%
09/04/2024	0.02%	0.46%	0.29%	3.98%
10/04/2024	0.02%	0.46%	0.30%	3.93%
11/04/2024	0.02%	0.47%	0.32%	3.91%
12/04/2024	0.01%	0.47%	0.33%	3.90%

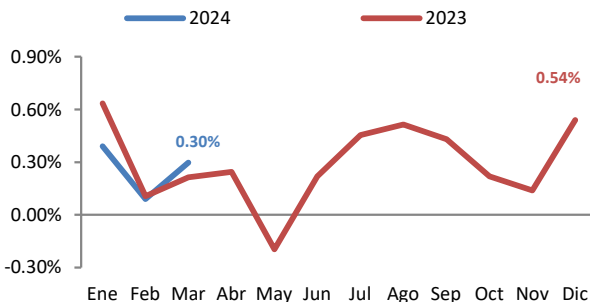
Tipo de Cambio					
Fecha	EUR/USD	USD/JPY	EUR/JPY	GBP/USD	USD/CHF
08/04/2024	1.09	151.82	164.86	1.27	0.91
09/04/2024	1.09	151.76	164.80	1.27	0.90
10/04/2024	1.07	153.16	164.54	1.27	0.91
11/04/2024	1.07	153.27	164.40	1.25	0.91
12/04/2024	1.06	153.23	163.13	1.26	0.91

Fuente: Bloomberg

#### Operaciones de Compra y Venta

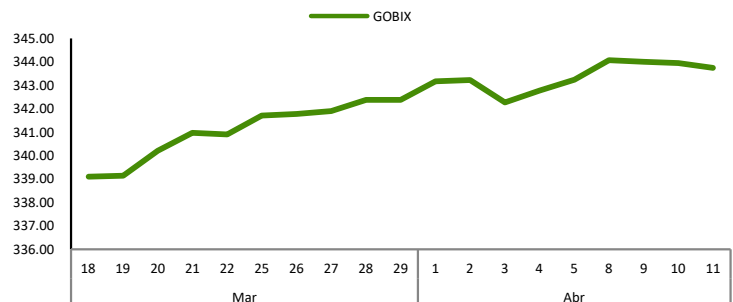


#### Inflación



Fuente: BCRD

#### GOBIX



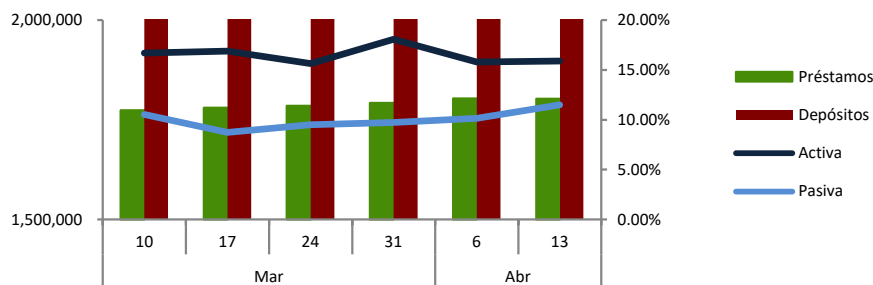
Fuente: BVRD

SEMANA: del 08 al 12 de Abril de 2024

### » MERCADO DE CAPITALES

#### Mercado Local

#### Tasa de Interés (Bancos Múltiples)

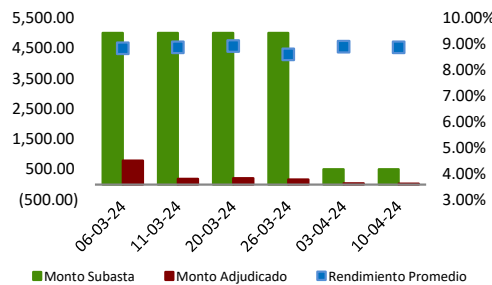


Fuente: BCRD

#### Banco Central de la República Dominicana

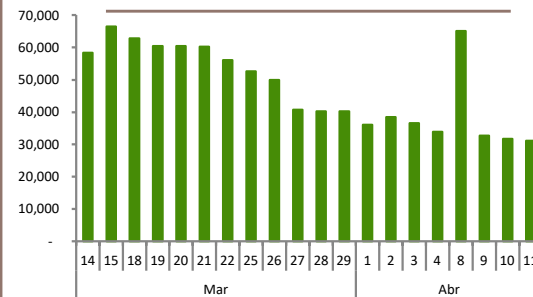
##### Subasta Letras (DOP millones)

10 de Abril 2024				
Días al Venc.	Monto Subasta	Ofertas Recibidas	Ofertas Adjudicadas	Rendimiento
28	125	-	-	Declarada desierta
161	125	10.0	10.0	8.50000%
231	125	10.0	10.0	8.95000%
301	125	10.0	10.0	9.15000%
<b>Total</b>	<b>500</b>	<b>30.0</b>	<b>30.0</b>	<b>8.862708%</b>



Fuente: BCRD

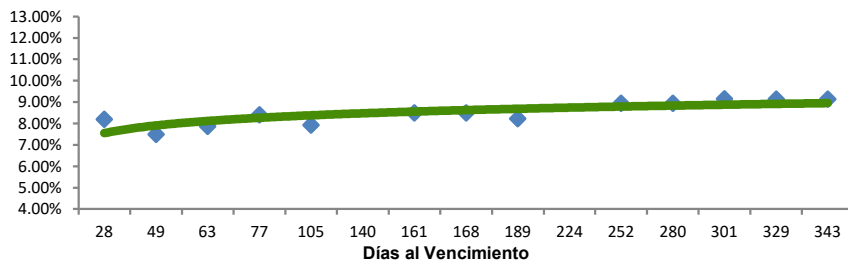
##### Depósitos Remunerados de Corto Plazo



Fuente: BCRD

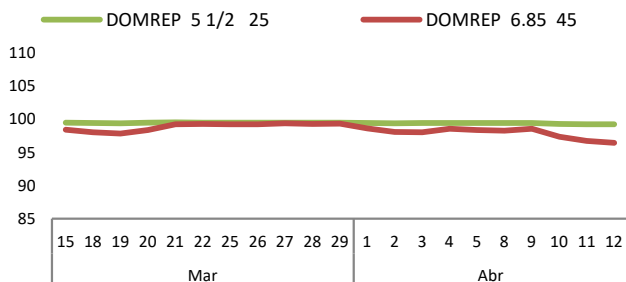
#### Rendimiento Instrumentos Locales

##### Rendimiento Promedio Ponderado de Letras BCRD



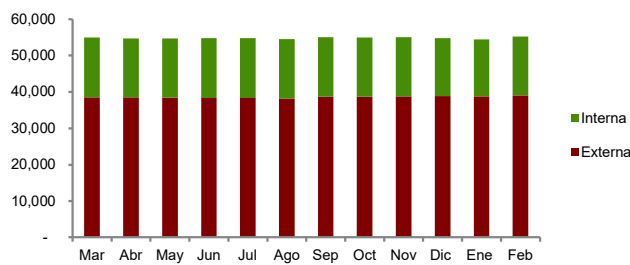
Fuente: BCRD

##### Precio Bonos Soberanos



Fuente: Bloomberg

##### Deuda Pública (USD millones)

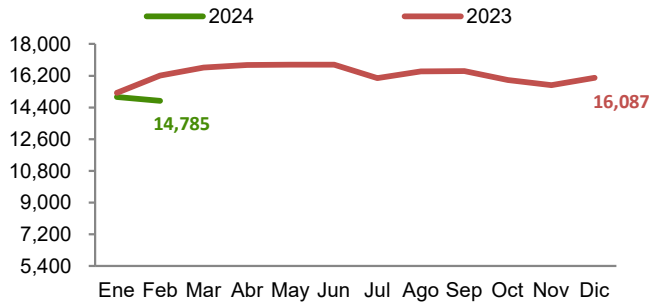


Fuente: Dirección General de Crédito Público

SEMANA: del 08 al 12 de Abril de 2024

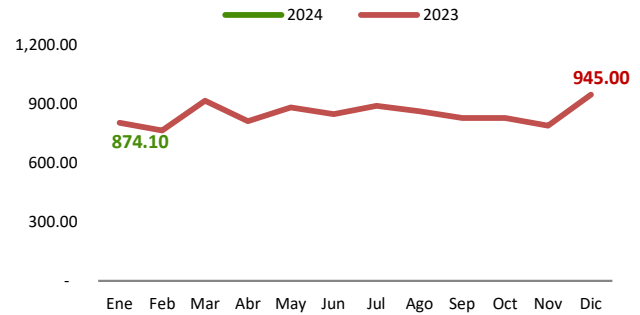
### Actividad Económica Local

Reservas Internacionales Acumuladas (USD millones)

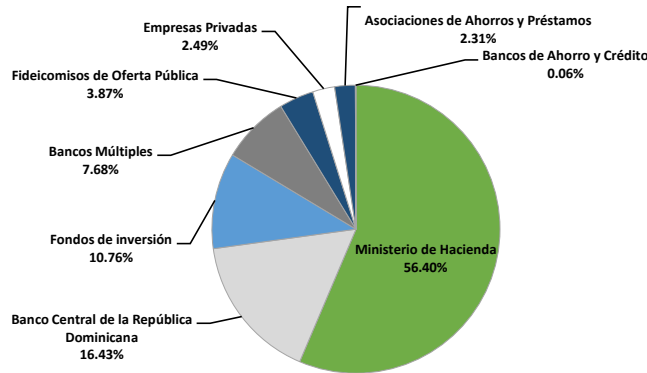


Fuente: BCRD

Remesas Mensuales (USD millones)



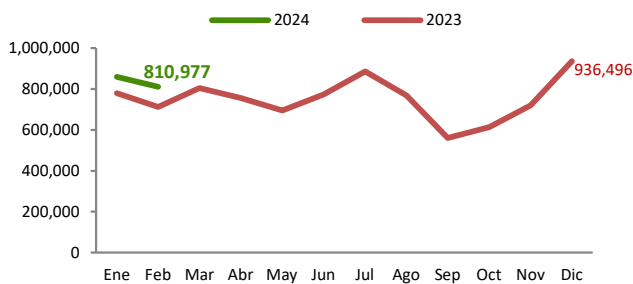
### Composición Cartera de Inversiones de los Fondos de Pensiones



DOP 1,081,852.2 MM  
Al 31 de Diciembre de 2023

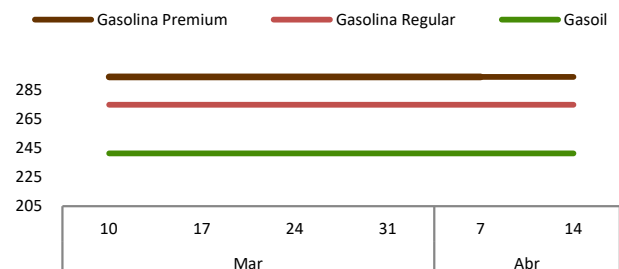
Fuente: SIPEN

Números de Turistas Mensuales  
(Llegada total No Residentes)



Fuente: BCRD

Precio Combustibles (DOP)



Fuente: Ministerio de Industria y Comercio

SEMANA: del 08 al 12 de Abril de 2024

### Emisiones en Circulación por BHD Puesto de Bolsa

	Emisor	Calificación Emisión:	Valores en Circulación	Montos Colocados	Vencimiento	Tasa Cupón/ Precio
Renta Fija		AA- (dom)	Bonos Subordinados	DOP 5,000MM	10.Ago.2028	10.50%
				DOP 2,000MM	28 Dic 2030	9.00%
				DOP 1,000MM	30 Dic 2030	
				DOP 5,000MM	25.Ago.2032	10.00%
		A- (dom)	Bonos Corporativos	DOP 300MM	25 Oct. 2024	5.75%
				USD 25MM	12 Nov. 2025	5.15%
				USD 10.3 MM	20 Abril 2026	6.25%
				USD 20.6 MM	20 Abril 2026	6.25%
	AAA (dom)	Bonos Corporativos	USD 21 MM	20 Abril 2026	6.25%	
			USD 23 MM	20 Nov. 2027	5.50%	
Renta Variable		N/A	Acciones Ordinarias	3er Tramo por DOP650.8MM*	N/A	DOP 128.84

\*Colocado bajo la modalidad de Mejores Esfuerzos.

### Mercado Mundial

#### Bolsas Mundiales

Fecha	Germany DAX		Sao Paulo BEVESPA		Mexico IPC	
	Cierre	Variación	Cierre	Variación	Cierre	Variación
08/04/2024	18,319	0.79%	128,857	1.63%	57,990	-0.18%
09/04/2024	18,077	-1.32%	129,890	2.44%	57,571	-0.72%
10/04/2024	18,097	0.11%	138,054	6.28%	56,657	-1.59%
11/04/2024	17,954	-0.79%	127,396	-7.72%	56,830	0.31%
12/04/2024	17,930	-0.13%	125,946	-1.14%	56,566	-0.47%

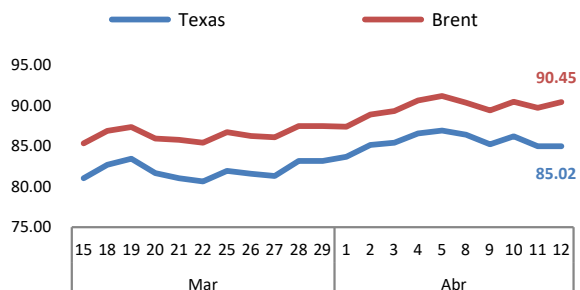
Fuente: Bloomberg

#### Tasa Libor

Tasa Libor				
Fecha	1 mes	3 meses	6 meses	12 meses
08/04/2024	5.43%	5.56%	5.65%	0.00%
09/04/2024	5.43%	5.56%	5.65%	0.00%
10/04/2024	5.44%	5.57%	5.68%	0.00%
11/04/2024	5.43%	5.56%	5.66%	0.00%
12/04/2024	5.44%	5.59%	5.73%	0.00%

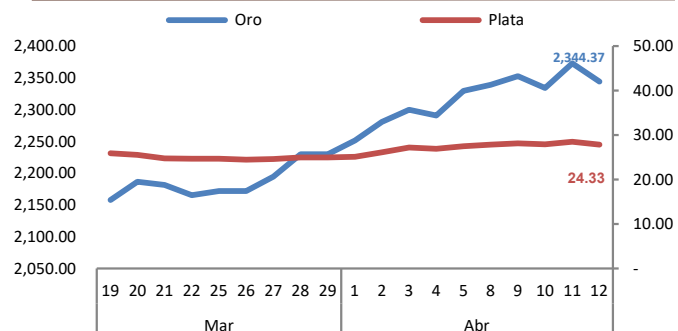
Fuente: Banco Central de Bolivia

#### Precios del Crudo Futuro (USD)



Fuente: Bloomberg

#### Precio Oro y Plata (USD)



Fuente: Bloomberg